

SMISALUD IPS SAS


NIT 900038678-2

Estado de Resultados Integrales del año terminado el 31 de Diciembre de 2018


(En Pesos Colombianos \$COP)

Resultado de periodo

	2.018	2.017
Ganancia (pérdida)		
Ingresos de actividades ordinarias	1.361.876.297	1.199.698.661
Costo de ventas	732.208.341	600.493.205
Ganancia bruta	629.667.956	599.205.456
Otros ingresos	47.138.492	71.689.556
Gastos de administración	474.614.912	279.938.252
Otros gastos	52.645.571	30.040.692
Ganancia (pérdida) por actividades de operación	149.545.965	360.916.068
Ganancia (pérdida), antes de impuestos	149.545.965	360.916.068
Ingreso (gasto) por impuestos	67.974.000	140.802.000
Ganancia (pérdida) procedente de operaciones continuadas	81.571.965	220.114.068
Ganancia (pérdida)	81.571.965	220.114.068



Elizabeth Priscila Esper Muñoz
Representante Legal
C.C. 34522704



Paola Alejandra Barrera Sánchez
Confadora
C.C. 25291863
145279-T

SMISALUD IPS SAS

NIT 900038678-2

Estado de Situación Financiera al 31 de Diciembre de 2018

Bajo NIIF para Pymes

(En Pesos Colombianos \$COP)

	2.018	2.017
Activos		
Activos Corrientes		
Efectivo y equivalentes al efectivo	11.151.573	10.619.235
Cuentas comerciales por cobrar y otras cuentas por cobrar	608.100.622	747.932.195
Inventarios	6.800.000	6.800.000
Total Activos Corrientes	626.052.195	765.351.430
Activos no corrientes		
Propiedades, planta y equipo	59.982.333	33.959.333
Activos intangibles distintos de la plusvalía		
Otros activos financieros no corrientes	9.292.423	8.968.027
Total de activos no corrientes	69.274.756	42.927.360
Total Activos	695.326.951	808.278.790


Patrimonio y pasivos**Pasivos**


Pasivos corrientes		
Beneficios a los empleados	17.546.712	9.701.023
Cuentas por pagar comerciales y otras cuentas por pagar	72.871.882	142.374.477
Pasivos por impuestos corrientes, corriente	68.408.000	100.000.000
Otros pasivos financieros corrientes	0	4.523.992
Otros pasivos no financieros corrientes	0	36.105.228
Total Pasivos Corrientes	158.826.594	292.704.720
Pasivos no Corrientes		
Otros pasivos financieros no corrientes	52.499.998	
Otros pasivos no financieros no corrientes	22.534.323	
Total de pasivos no corrientes	75.034.321	0
Total Pasivos	233.860.915	292.704.720

Patrimonio

Capital emitido	100.388.770	100.000.000
Otras reservas	29.032.078	10.583.078
Superavit por revaluación		-
Ganancias acumuladas	332.045.188	404.990.992
Total Patrimonio	461.466.036	515.574.070

Total Patrimonio y Pasivos	695.326.951	808.278.790
-----------------------------------	-------------	-------------


 Elizabeth Priscila Esper Muñoz
 Representante Legal
 C.C. 34522704


 Paola Alejandra Barrera Sánchez
 Contadora
 C.C. 25291863
 145279-T